

# Globale Aktier

Opdateret pr.: 30-04-2025

## Investeringsprofil

Puljen investerer fortrinsvis i en eller flere afdelinger i danske og/eller udenlandske UCITS (investeringsforeninger), som hovedsageligt investerer i globale aktier. Der kan også investeres direkte i aktier, pengemarkedsinstrumenter og kontantindskud, såfremt dette vurderes hensigtsmæssigt af Forvalter. Investering i aktier er forbundet med væsentligt større kursudsving end investering i obligationer, og der kan derfor forekomme store udsving i puljens afkast, som kan være negativt i nogle år. Til gengæld forventes der erfaringsmæssigt et højere afkast ved investering i aktier end i obligationer på lang sigt.

## Produktinformation

Formue (Mio. DKK)	4.573,45
Forvalter	Sparinvest S.A.
Omkostninger	2,13 %
Antal fondskoder	657

## Aktivfordeling

- Aktier - 97,7 %
- Kontant - 2,3 %



## Investeringsfordeling

### Sektorfordeling

- IT - 22 %
- Finans - 19 %
- Sundhedspleje - 14 %
- Industri - 14 %
- Forbrugsgoder - 8 %
- Andet - 22 %



### Geografisk fordeling

- Nordamerika - 58 %
- Vesteuropa - 30 %
- Asien & Stillehavsområdet - 10 %
- Andet - 2 %



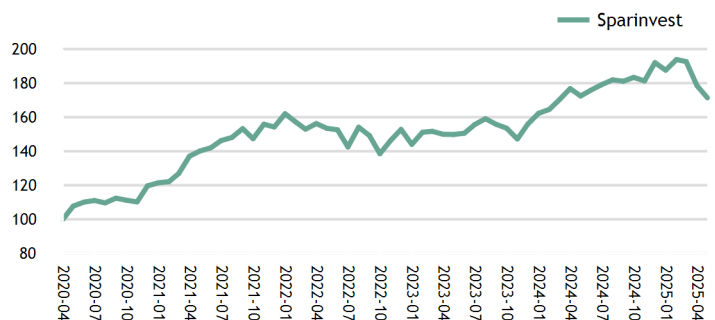
## Top 5 aktier

Papirnavn	Sektor	Land	Andel
Microsoft Corp	IT	US	3,01 %
NVIDIA Corp	IT	US	2,54 %
Alphabet Inc	kommunikation	US	2,32 %
AXA SA	Finans	FR	1,60 %
Schneider Electric SE	Industri	FR	1,59 %

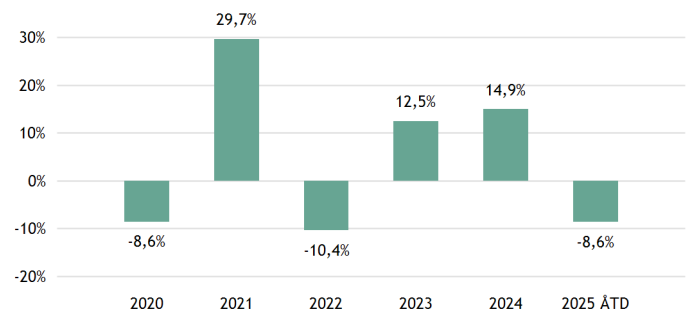
## Risikooplysninger

1	2	3	4	5	6	7
Standardafvigelse (5år)						12,58%

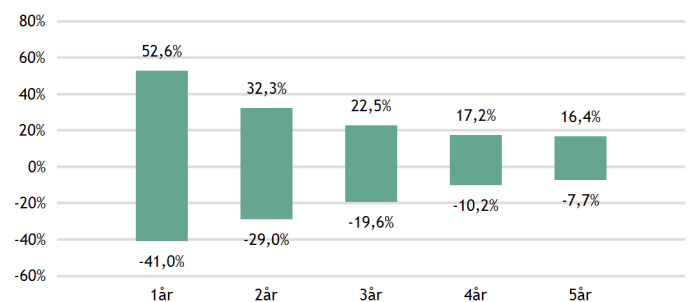
## Værditilvæksten af 100 kr.



## Afkast pr. år



## Bedste/værste årlige afkast målt over 10 år



## Integration af bæredygtighedsrisici

Puljen fremmer miljømæssige og sociale karakteristika ved at inddrage bæredygtighed i investeringsprocessen jf. Sparinvests politik for bæredygtige investeringer. Herunder indgår også en vurdering af et givent selskabs niveau for god selskabsledelse. Puljen er dermed omfattet af rapporteringsforpligtelser beskrevet i artikel 8 i forordning om bæredygtighedsrelaterede oplysninger (2019/2088).