

# Obligationer

Opdateret pr.: 31-03-2024

## Investeringsprofil

Puljen investerer fortrinsvis i en eller flere afdelinger i danske og/eller udenlandske UCITS (investeringsforeninger), som hovedsageligt investerer i stats- og realkreditobligationer denomineret i danske kroner eller Euro med mellemlang til lang løbetid. Der kan i mindre udstrækning også investeres i erhvervsobligationer og pengemarkedsindskud via den/de pågældende UCITS (investeringsforeninger). Endelig kan der investeres direkte i obligationer, pengemarkedsinstrumenter og kontantindskud, såfremt dette vurderes hensigtsmæssigt af Forvalter. Den overordnede allokering mellem de forskellige obligationssegmenter, herunder statsobligationer, konverterbare obligationer, rentetilpasningsobligationer og variabelt forrentede obligationer, fastlægges med henblik på at opnå det bedste forhold mellem afkast og risiko på porteføljeniveau. Puljen forventes at have en stabil høj renterisiko og en samlet varighed på mellem seks og ni år. Puljen vil forventeligt opleve større kursudsving end puljen Korte Obligationer.

## Produktinformation

|                   |                 |
|-------------------|-----------------|
| Formue (Mio. DKK) | 2.381,07        |
| Forvalter         | Sparinvest S.A. |
| Omkostninger      | 0,71 %          |
| Antal fondskoder  | 144             |

## Aktivfordeling

Obl. - 98,6 %  
Kontant - 1,4 %



## Investeringsfordeling

### Værdipapirtyper

SDO - 79 %  
Statsobligationer - 21 %



### Geografisk fordeling

Vesteuropa - 100 %



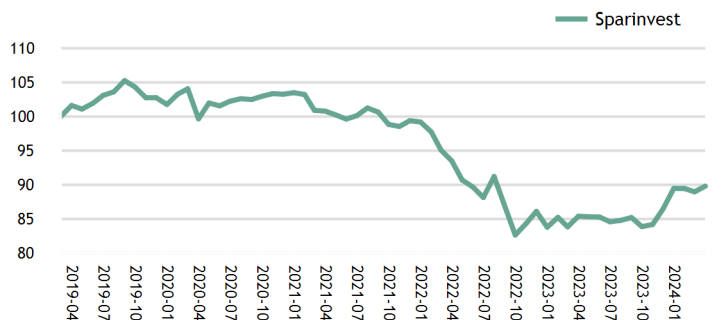
## Top 5 obligationer

| Papirnavn            | Type              | Land | Andel  |
|----------------------|-------------------|------|--------|
| DGBI 0.1 11/15/30    | Statsobligationer | DK   | 9,46 % |
| NDAFH 5 10/01/56     | SDO               | DK   | 7,57 % |
| DGB 2 1/4 11/15/33   | Statsobligationer | DK   | 6,51 % |
| NYKRE 5 10/01/56     | SDO               | DK   | 6,42 % |
| NYKRE 1 1/2 10/01/50 | SDO               | DK   | 5,33 % |

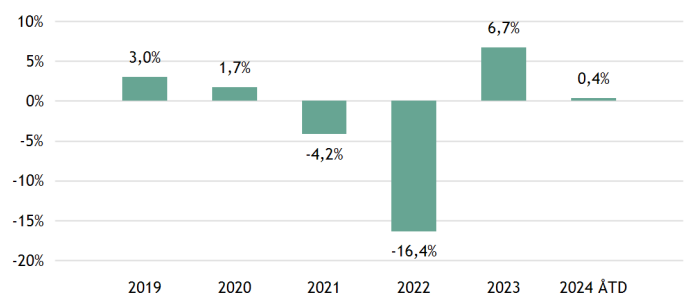
## Risikooplysninger

| 1                       | 2 | 3 | 4 | 5 | 6 | 7     |
|-------------------------|---|---|---|---|---|-------|
| Standardafvigelse (5år) |   |   |   |   |   | 6,02% |

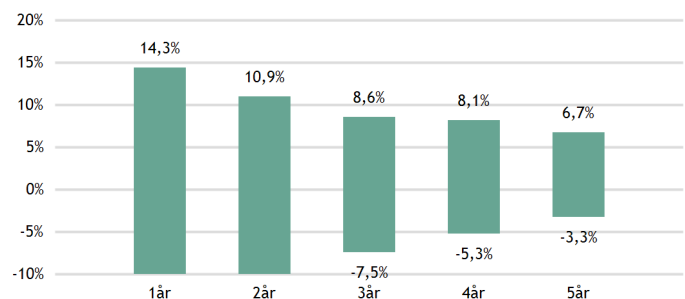
## Værditilvæksten af 100 kr.



## Afkast pr. år



## Bedste/værste årlige afkast målt over 10 år



## Integration af bæredygtighedsrisici

Puljen fremmer miljømæssige og sociale karakteristika ved at inddrage bæredygtighed i investeringsprocessen jf. Sparinvests politik for bæredygtige investeringer. Herunder indgår også en vurdering af et givent selskabs niveau for god selskabsledelse. Puljen er dermed omfattet af rapporteringsforpligtelser beskrevet i artikel 8 i forordning om bæredygtighedsrelaterede oplysninger (2019/2088).