



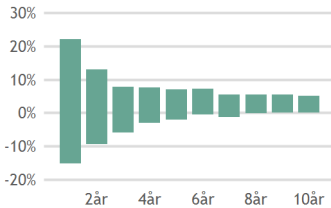
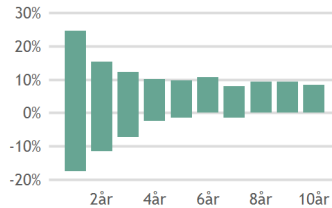
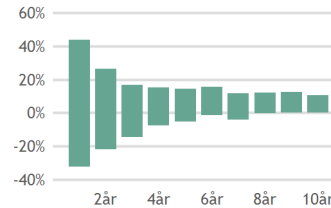
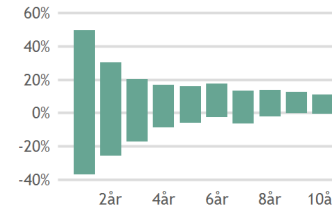


	Mixpulje Lav	Mixpulje Middel	Mixpulje Høj	Mixpulje Maksimum					
Beskrivelse af investeringsuniverset	Puljen investerer i en blandet portefølje af aktier og obligationer med ca. 25 % aktier og 75 % obligationer.	Puljen investerer i en blandet portefølje af aktier og obligationer med ca. 45 % aktier og 55 % obligationer.	Puljen investerer i en blandet portefølje af aktier og obligationer med ca. 65 % aktier og 35 % obligationer.	Puljen investerer i en blandet portefølje af aktier og obligationer med ca. 85 % aktier og 15 % obligationer.					
Aktivfordeling	 <ul style="list-style-type: none"> ■ Aktier - 22,2 % ■ Obl. - 73,1 % ■ Alternativer - 3,1 % ■ Kontant - 1,7 % 	 <ul style="list-style-type: none"> ■ Aktier - 41,0 % ■ Obl. - 54,6 % ■ Alternativer - 2,6 % ■ Kontant - 1,8 % 	 <ul style="list-style-type: none"> ■ Aktier - 60,0 % ■ Obl. - 36,0 % ■ Alternativer - 2,0 % ■ Kontant - 2,1 % 	 <ul style="list-style-type: none"> ■ Aktier - 81,3 % ■ Obl. - 15,5 % ■ Alternativer - 0,9 % ■ Kontant - 2,4 % 					
Formue (Mio. kr.)	7.343,6	18.633,4	14.014,0	5.009,4					
Antal fondskoder	2.906	2.903	2.899	3.556					
Afkast år til dato	-2,0 %	-4,1 %	-5,8 %	-7,3 %					
Årligt afkast	2024	7,18 %	2024	9,16 %	2024	11,35 %	2024	13,49 %	
	2023	6,88 %	2023	8,63 %	2023	10,25 %	2023	11,46 %	
	2022	-10,02 %	2022	-12,16 %	2022	-12,41 %	2022	-11,21 %	
Omkostninger	1,36 %	1,80 %	1,88 %	1,90 %					
Afkastudsving*									
Bedste/værste årlige afkast målt over 10 år	Bedste	Værste	Bedste	Værste	Bedste	Værste	Bedste	Værste	
	1år	22,03 %	-15,19 %	24,63 %	-17,53 %	43,81 %	-32,16 %	49,48 %	-37,06 %
	3år	7,76 %	-5,96 %	12,16 %	-7,19 %	16,88 %	-14,60 %	20,35 %	-17,08 %
	5år	7,01 %	-2,07 %	9,79 %	-1,49 %	14,34 %	-5,21 %	15,97 %	-6,21 %
Risikoindikator	1 2 3 4 5 6 7	1 2 3 4 5 6 7	1 2 3 4 5 6 7	1 2 3 4 5 6 7					
Integration af bæredygtighed	Artikel 8	Artikel 8	Artikel 8	Artikel 8					

*Før puljernes opstart 1/7-2016 er afkast angivet for de porteføljer i Sparinvest, som puljernes strategi afspejler, eller for strategiernes respektive benchmarks. Historisk afkast og kursudvikling kan ikke betragtes som en garanti for fremtidig afkast og kursudvikling. Endvidere giver historiske afkast ingen sikker indikation af puljernes fremtidige udvikling, da puljernes afkast enten kan stige eller falde, blandt andet som følge af markeds- og valutaudsving. Fullt tilbagebetaling af investeret kapital er således ikke garanteret og afkastet kan være både negativt og positivt. De oplyste tal er puljens afkast efter pengeinstituttets administrationsgebyr. Se "Beregner" for de samlede årlige omkostninger.