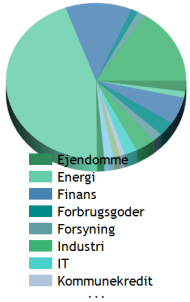
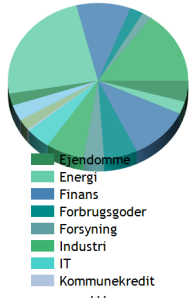
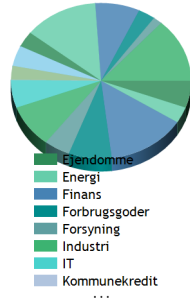


	Mixpulje Lav	Mixpulje Middel	Mixpulje Høj
Beskrivelse af investeringsuniverset	Puljen investerer i en blandet portefølje af aktier og obligationer med ca. 25 % aktier og 75 % obligationer.	Puljen investerer i en blandet portefølje af aktier og obligationer med ca. 50 % aktier og 50 % obligationer.	Puljen investerer i en blandet portefølje af aktier og obligationer med ca. 65 % aktier og 35 % obligationer.
Aktivfordeling	Aktier Obl. Øvrige 25,1 % 73,4 % 1,5 %	Aktier Obl. Øvrige 49,4 % 48,9 % 1,7 %	Aktier Obl. Øvrige 63,6 % 34,8 % 1,6 %
Formue (Mio. kr.)	4.683,36	9.054,54	5.005,32
Årligt afkast siden start	2,02 %	3,22 %	3,66 %
Årligt afkast	2018 -5,04 %	2018 -7,80 %	2018 -9,18 %
	2017 3,21 %	2017 5,75 %	2017 6,82 %
	2016 2,10 %	2016 4,12 %	2016 5,04 %
Segmentfordeling			
Bedste/værste afkast seneste 10 år. Opgjort som årlige afkast	Bedste Værste	Bedste Værste	Bedste Værste
1år	22,03 % -5,46 %	24,63 % -7,80 %	43,81 % -9,18 %
2år	13,06 % -3,01 %	15,40 % -5,99 %	26,57 % -11,89 %
3år	7,76 % -1,64 %	12,16 % -2,98 %	16,88 % -7,39 %
Risikoindikator	1 2 3 4 5 6 7	1 2 3 4 5 6 7	1 2 3 4 5 6 7
ÅOP	1,32 %	1,40 %	1,49 %

Afkastperiodens start er 31 december 2001. For puljernes opstart 1/7-2016 er afkast angivet for de porteføljer i Sparinvest, som puljernes strategi afspejler, eller for strategiernes respektive benchmarks. Historisk afkast og kursudvikling kan ikke betragtes som en garanti for fremtidig afkast og kursudvikling. Endvidere giver historiske afkast ingen sikker indikation af puljernes fremtidige udvikling, da puljernes afkast enten kan stige eller falde, blandt andet som følge af markeds- og valutaudsving. Fuldt tilbagebetaling af investeret kapital er således ikke garanteret og afkastet kan være både negativt og positivt. Puljernes benchmark følger benchmark på de underliggende fonde, puljerne er investeret i. I tilfælde, hvor en fonds benchmark er ændret, vil ændringen således være afspejlet i puljens benchmark og indgå i dennes historik. De oplyste tal er puljens investeringsmæssige afkast inklusive pengeinstituttets administrationsgebyr. Se "Beregner" for de samlede årlige omkostninger."