



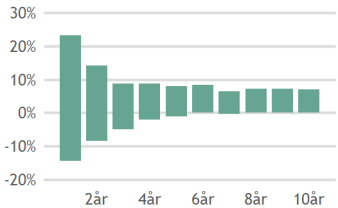
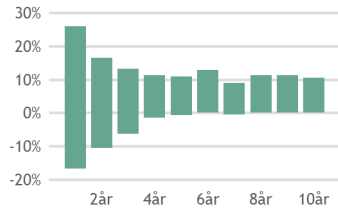
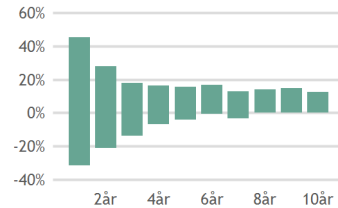
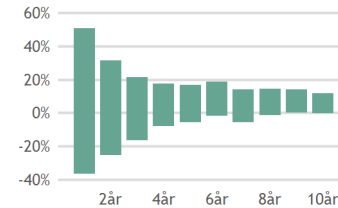


Opdateret pr.: 31-03-2024

	Mixpulje Lav	Mixpulje Middel	Mixpulje Høj	Mixpulje Maksimum					
Beskrivelse af investeringsuniverset	Puljen investerer i en blandet portefølje af aktier og obligationer med ca. 25 % aktier og 75 % obligationer.	Puljen investerer i en blandet portefølje af aktier og obligationer med ca. 45 % aktier og 55 % obligationer.	Puljen investerer i en blandet portefølje af aktier og obligationer med ca. 65 % aktier og 35 % obligationer.	Puljen investerer i en blandet portefølje af aktier og obligationer med ca. 85 % aktier og 15 % obligationer.					
Aktivfordeling	 <ul style="list-style-type: none"> ■ Aktier - 24,4 % ■ Obl. - 72,0 % ■ Alternativer - 1,9 % ■ Kontant - 1,7 % 	 <ul style="list-style-type: none"> ■ Aktier - 43,9 % ■ Obl. - 52,6 % ■ Alternativer - 1,6 % ■ Kontant - 1,8 % 	 <ul style="list-style-type: none"> ■ Aktier - 63,1 % ■ Obl. - 33,8 % ■ Alternativer - 1,3 % ■ Kontant - 1,7 % 	 <ul style="list-style-type: none"> ■ Aktier - 83,2 % ■ Obl. - 14,4 % ■ Alternativer - 0,6 % ■ Kontant - 1,9 % 					
Formue (Mio. kr.)	6.755,7	16.820,7	12.770,0	3.956,8					
Antal fondskoder	3.468	3.468	3.466	5.052					
Afkast år til dato	2,9 %	4,6 %	6,0 %	7,7 %					
Årligt afkast	2023	7,53 %	2023	9,63 %	2023	11,25 %	2023	12,46 %	
	2022	-9,37 %	2022	-11,16 %	2022	-11,41 %	2022	-10,21 %	
	2021	6,26 %	2021	12,92 %	2021	17,69 %	2021	24,96 %	
Omkostninger	1,44 %	1,65 %	1,87 %	1,91 %					
Afkastudsving*									
Bedste/værste årlige afkast målt over 10 år	Bedste	Værste	Bedste	Værste	Bedste	Værste	Bedste	Værste	
	1år	23,25 %	-14,35 %	25,88 %	-16,71 %	45,24 %	-31,48 %	50,60 %	-36,59 %
	3år	8,84 %	-5,02 %	13,29 %	-6,26 %	18,05 %	-13,75 %	21,25 %	-16,46 %
5år	8,08 %	-1,09 %	10,89 %	-0,66 %	15,48 %	-4,27 %	16,84 %	-5,50 %	
Risikoindikator	1 2 3 4 5 6 7	1 2 3 4 5 6 7	1 2 3 4 5 6 7	1 2 3 4 5 6 7					
Integration af bæredygtighed	Artikel 8	Artikel 8	Artikel 8	Artikel 8					

*Før puljernes opstart 1/7-2016 er afkast angivet for de porteføljer i Sparinvest, som puljernes strategi afspejler, eller for strategiernes respektive benchmarks. Historisk afkast og kursudvikling kan ikke betragtes som en garanti for fremtidig afkast og kursudvikling. Endvidere giver historiske afkast ingen sikker indikation af puljernes fremtidige udvikling, da puljernes afkast enten kan stige eller falde, blandt andet som følge af markeds- og valutaudsving. Fuldt tilbagebetaling af investeret kapital er således ikke garanteret og afkastet kan være både negativt og positivt. De oplyste tal er puljens afkast for pengeinstituttets administrationsgebyr. Se "Beregner" for de samlede årlige omkostninger.