

Investeringsprofil

Puljen investerer fortrinsvis i en eller flere afdelinger i danske og/eller udenlandske UCITS (investeringsforeninger), som hovedsageligt investerer i globale aktier. Der kan også investeres direkte i aktier, pengemarkedsinstrumenter og kontantindskud, såfremt dette vurderes hensigtsmæssigt af Forvalter. Investering i aktier er forbundet med væsentligt større kursudsving end investering i obligationer, og der kan derfor forekomme store udsving i puljens afkast, som kan være negativt i nogle år. Til gengæld forventes der erfaringsmæssigt et højere afkast ved investering i aktier end i obligationer på lang sigt.

Produktinformation

Formue (Mio. DKK)	4.893,64
Forvalter	Sparinvest S.A.
Omkostninger	0,88 %
Antal fondskoder	1.586

Aktivfordeling

- Aktier - 98,5 %
- Kontant - 1,5 %



Investeringsfordeling

Sektorfordeling

- IT - 22 %
- Finans - 20 %
- Sundhedspleje - 15 %
- Industri - 14 %
- Forbrugsgoder - 9 %
- Andet - 21 %



Geografisk fordeling

- Nordamerika - 57 %
- Vesteuropa - 30 %
- Asien & Stillehavsområdet - 11 %
- Andet - 2 %



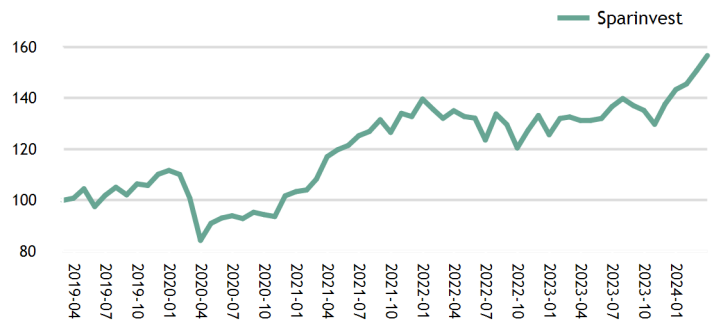
Top 5 aktier

Papirnavn	Sektor	Land	Andel
Microsoft Corp	IT	US	2,94 %
Novo Nordisk A/S	Sundhedspleje	DK	2,16 %
Alphabet Inc	kommunikation	US	1,56 %
AXA SA	Finans	FR	1,50 %
Visa Inc	IT	US	1,39 %

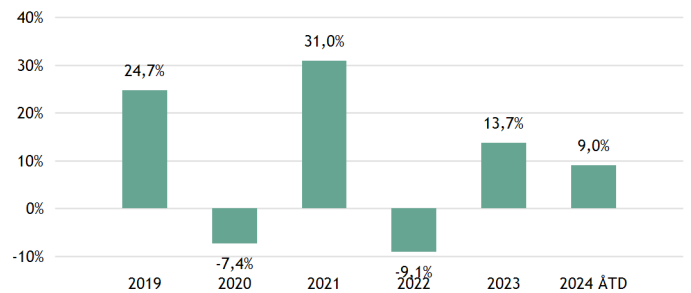
Risikooplysninger

1	2	3	4	5	6	7
Standardafvigelse (5år)						15,83%

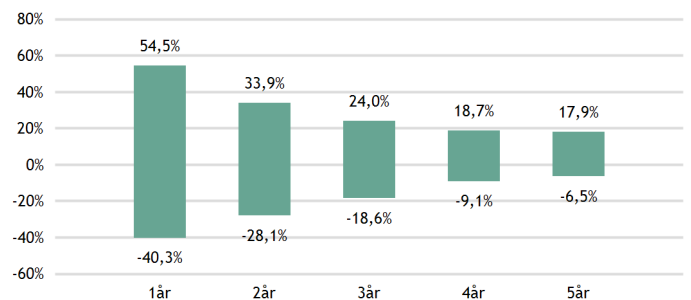
Værditilvæksten af 100 kr.



Afkast pr. år



Bedste/værste årlige afkast målt over 10 år



Integration af bæredygtighedsrisici

Puljen fremmer miljømæssige og sociale karakteristika ved at inddrage bæredygtighed i investeringsprocessen jf. Sparinvests politik for bæredygtige investeringer. Herunder indgår også en vurdering af et givent selskabs niveau for god selskabsledelse. Puljen er dermed omfattet af rapporteringsforpligtelser beskrevet i artikel 8 i forordning om bæredygtighedsrelaterede oplysninger (2019/2088).