

# Mixpulje Minimum

Opdateret pr.: 31-07-2022

## Investeringsprofil

Puljen investerer fortrinsvis i en eller flere afdelinger i danske og/eller udenlandske UCITS (investeringsforeninger), som investerer i en blanding af globale aktier, obligationer og alternative aktiver. Der kan også investeres direkte i aktier, obligationer, pengemarkedsinstrumenter og kontantindskud, såfremt dette vurderes hensigtsmæssigt af Forvalter.

Målsætningen med puljen er at sprede investeringerne på mange forskellige værdipapirer og værdipapirtyper. Der investeres således i en bred vifte af forskellige værdipapirer fra forskellige geografiske regioner, brancher og markeder i forskellig valuta.

Denne pulje investerer som hovedregel mellem 10 og 20 % af sin formue i globale aktier eller aktiver med aktielignende risiko.

Puljens afkast forventes, set over en længere periode, at være højere end obligationspuljerne, men lavere end Mixpuljer med en større aktieandel.

## Produktinformation

|                   |                 |
|-------------------|-----------------|
| Formue (Mio. DKK) | 570,55          |
| Forvalter         | Sparinvest S.A. |
| ÅOP               | 1,29 %          |
| Antal fondskoder  | 4.611           |

## Aktivfordeling

|                      |
|----------------------|
| Aktier - 15,0 %      |
| Obl. - 82,2 %        |
| Alternativer - 1,3 % |
| Kontant - 1,5 %      |



## Investeringsfordeling

### Værdipapirtyper for obligantionsdelen

|                          |
|--------------------------|
| SDO - 66 %               |
| Virksomhedsobl. - 16 %   |
| Statsobligationer - 13 % |
| Andet - 4 %              |



### Geografisk fordeling

|                                 |
|---------------------------------|
| Vesteuropa - 77 %               |
| Nordamerika - 16 %              |
| Asien & Stillehavsområdet - 3 % |
| Andet - 4 %                     |



## Top 5 aktier

| Papirnavn                 | Sektor        | Land | Andel  |
|---------------------------|---------------|------|--------|
| Kapitalforeningen Nykredi | Ukendt        | DK   | 2,06 % |
| Microsoft Corp            | IT            | US   | 0,38 % |
| Alphabet Inc              | kommunikation | US   | 0,31 % |
| Apple Inc                 | IT            | US   | 0,25 % |
| Novo Nordisk A/S          | Sundhedspleje | DK   | 0,19 % |

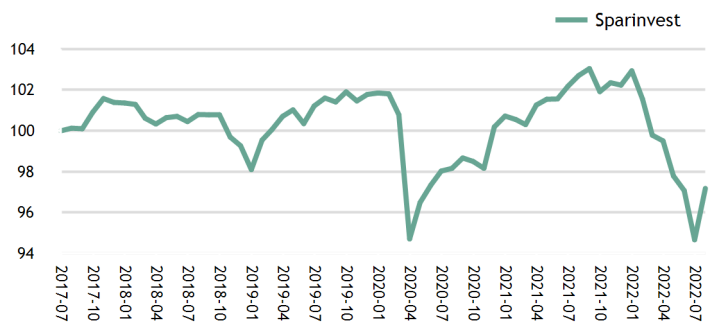
## Top 5 obligationer

| Papirnavn            | Type              | Land | Andel  |
|----------------------|-------------------|------|--------|
| RDKRE Float 07/01/23 | SDO               | DK   | 3,06 % |
| NYKRE Float 07/01/24 | SDO               | DK   | 2,70 % |
| DGBI 0.11 11/15/23   | Statsobligationer | DK   | 2,66 % |
| NDASS Float 01/01/26 | SDO               | DK   | 2,34 % |
| JYKRE 1 04/01/26     | SDO               | DK   | 2,34 % |

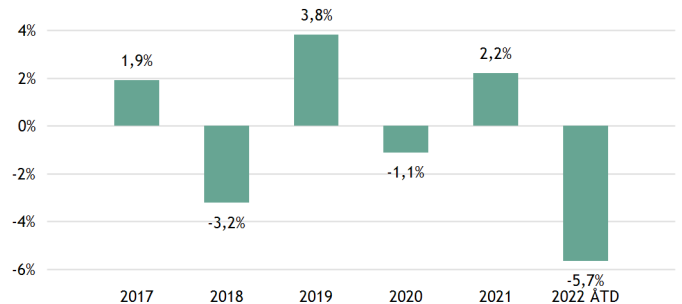
## Risikooplysninger

|                         |   |   |   |   |   |       |
|-------------------------|---|---|---|---|---|-------|
| 1                       | 2 | 3 | 4 | 5 | 6 | 7     |
| Standardafvigelse (5år) |   |   |   |   |   | 2,21% |

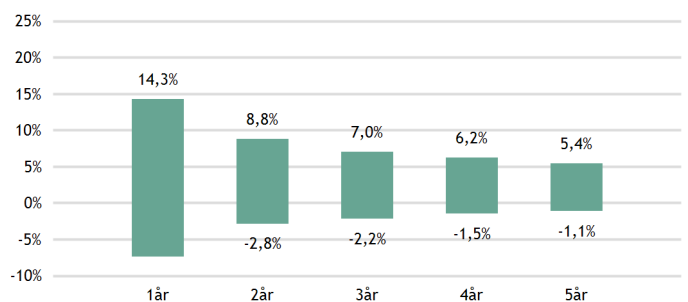
## Værditilvæksten af 100 kr.



## Afkast pr. år



## Bedste/værste årlige afkast målt over 10 år



## Integration af bæredygtighedsrisici

Puljen fremmer miljømæssige og sociale karakteristika ved at inddrage bæredygtighed i investeringsprocessen jf. Sparinvests politik for bæredygtige investeringer. Herunder indgår også en vurdering af et givent selskabs niveau for god selskabsledelse. Puljen er dermed omfattet af rapporteringsforpligtelser beskrevet i artikel 8 i forordning om bæredygtighedsrelaterede oplysninger (2019/2088).